



ABA  
BU



### SPECIFIKACE

Atest pro děti do 3 let/  
oeko-tex® - standard 100.

Digitální tisk v ČR.  
Praní na 40°.

Rozměr: 150 x 60 cm  
100% Bavlna  
Gramáž - 145 GS

A2

# INDIÁNSKÉ LÉTO

### O LÁTCE

Předtisknutý stříh na látce  
s indiánským motivem k ušití  
doplňků k teepee.

Podrobný návod najdete zde:  
<https://bit.ly/2KjcJhB>

### CO SI Z LÁTKY MŮŽETE UŠÍT

1x polštář ve tvaru polena - břiza  
1x polštář ve tvaru polena - sedák  
1x indiánské čelenka (další)  
girlanda (trojúhelníky a perlička)

### CO POTŘEBUJETE K VÝROBĚ

látku na zadní části, podle výběru látky určíte finální barevné ladění  
tkaloun nebo šnůrka (na čelenku a zarážky na podložku, svázání tyčí...)  
vatelín na výplň polštářků


Výrobce: Jitka Čechová | Zázvorková 2005/10 Praha 5, 155 00  
IČ: 74750933 | DIČ: CZ8662050397  
[www.ababu.cz](http://www.ababu.cz)

Podívej se na moje kamarády na facebooku a instagramu:  
[/ababucz](#) [#ababu](#)

# ZKRÁCENÝ NÁVOD NA UŠITÍ

Podrobný návod najdete zde: <https://bit.ly/2KjcJhB>

1




Vytříháme si vždy podle čísel části polen, co patří k sobě.

2



Sešíváme část kde jsou naznačeny stehy (přerušovaná čára).

3



Sešijeme tunel a necháme si uprostřed díru na plnění.

4



Nastříhnete si 4 značky, jak na rukávu tak na kolečku. Slouží to jako pomůcka pro špendlení.

5



Našpendlíme si kulaté části. Pozor všechno potiskem dovnitř.

6



Otočíme.

7




Naplníme vatelínem. Super je smotat vatelín v roli přesně v délce polena.

8



Zašijeme díru.

9



Stejně obdobně se postupuje při šití sedáku ve tvaru dřeva.